

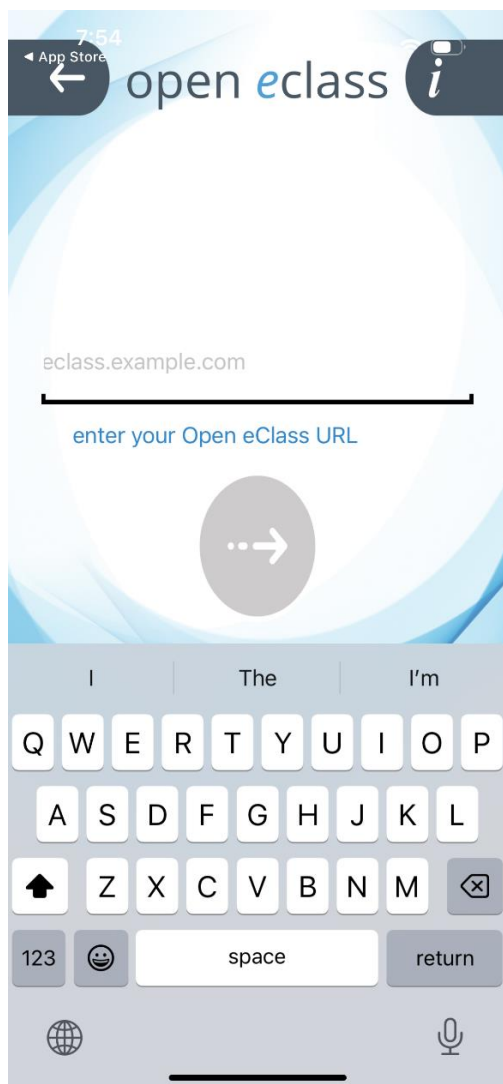
Οδηγίες σχετικά με τον τρόπο ρύθμισης των χρηστών (μαθητών/εκπαιδευτικών) κατά τη χρήση της εφαρμογής σε tablet.

Βήμα 1: Κατεβάστε την εφαρμογή για κινητά από το AppStore για IOS ή το GooglePlay για Android.

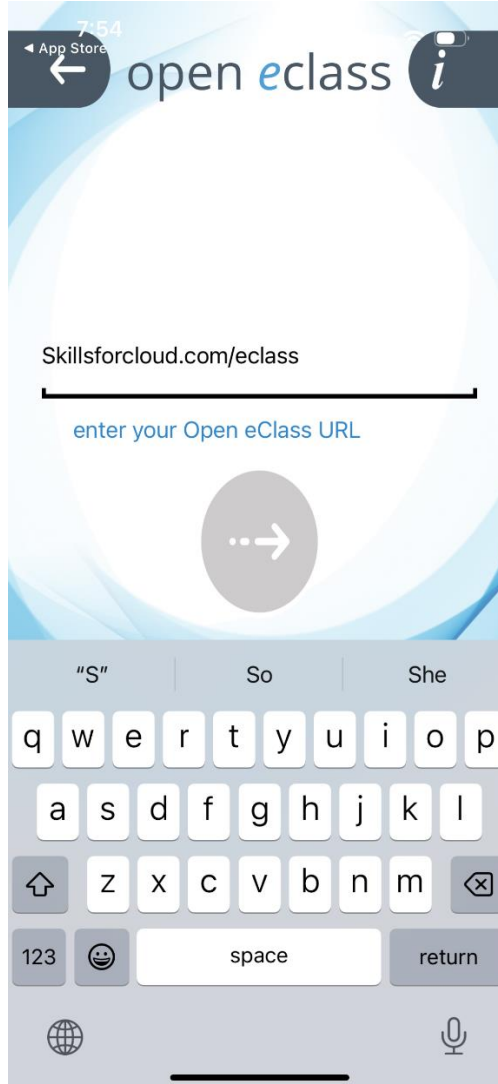
Κάτω από αυτόν τον σύνδεσμο θα βρείτε λεπτομέρειες σχετικά με τον τρόπο εγκατάστασης της εφαρμογής για κινητά σε smartphone ή tablet. Η εφαρμογή απαιτεί ενεργό λογαριασμό χρήστη και λειτουργεί αποκλειστικά με ιστοσελίδες Open eClass που έχουν ενεργοποιημένο το mobile API. Μόλις εγκατασταθεί η εφαρμογή, οι χρήστες πρέπει να εισαγάγουν τα ακόλουθα στοιχεία:

- Το URL της πλατφόρμας eClass (σε αυτή την περίπτωση: <https://skillsforcloud.com/eclass>)
- Το υπάρχον όνομα χρήστη και τον κωδικό πρόσβασής σας.

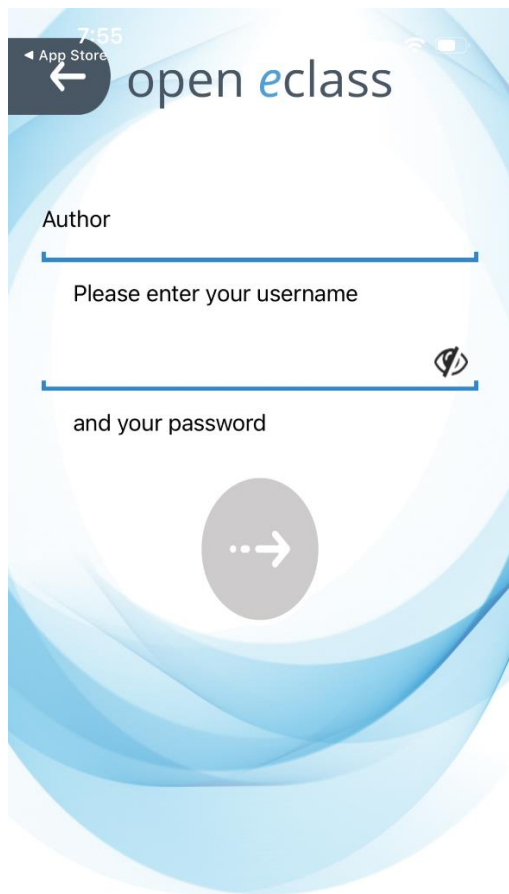
Επισυνάπτονται στιγμιότυπα οθόνης της διεπαφής της εφαρμογής για κινητά για την οπτικοποίηση της πλοήγησης και των δυνατοτήτων της εφαρμογής.



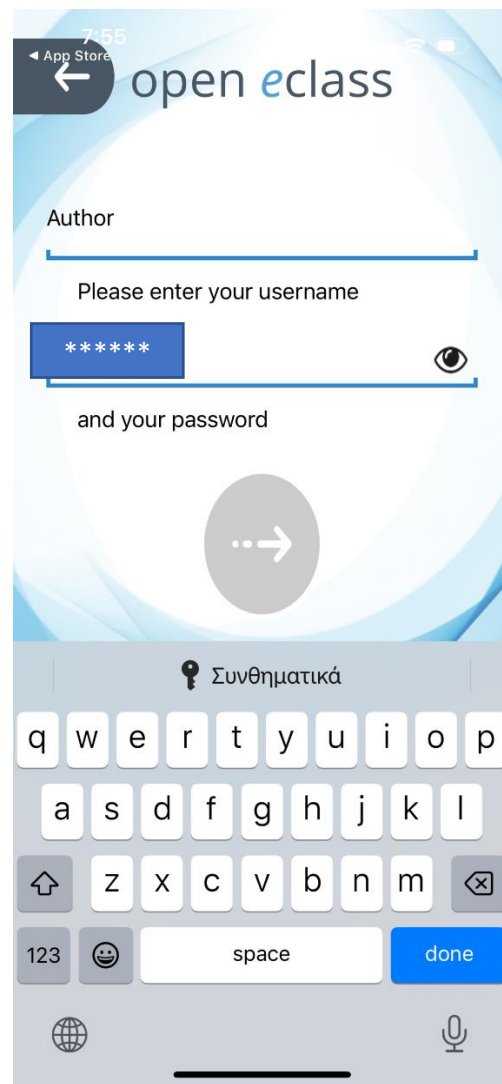
Εικόνα 1. Σελίδα σύνδεσης εφαρμογής για κινητά



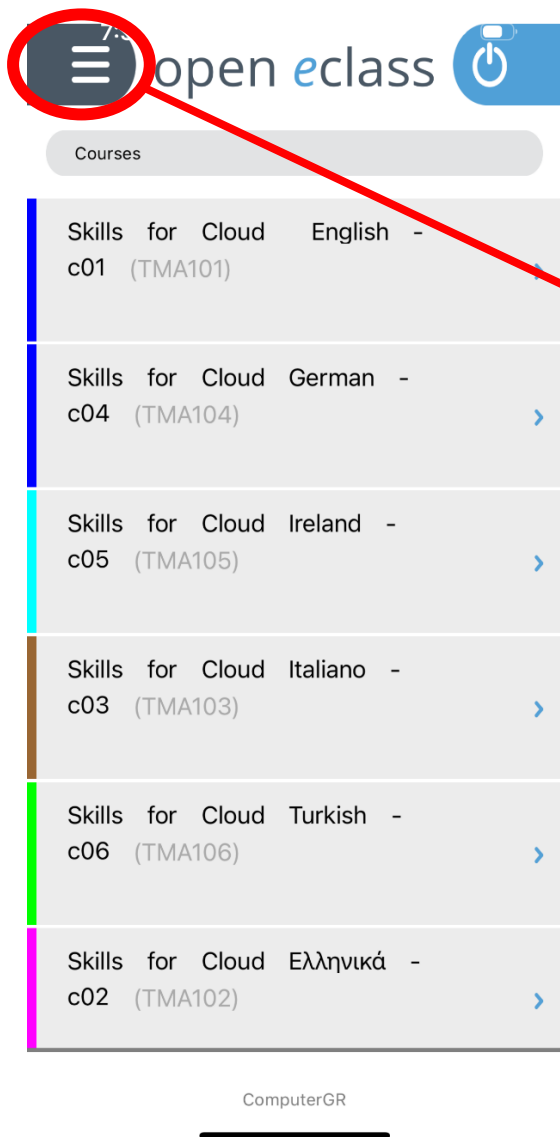
Εικόνα 2. Εισάγετε το URL του eclass



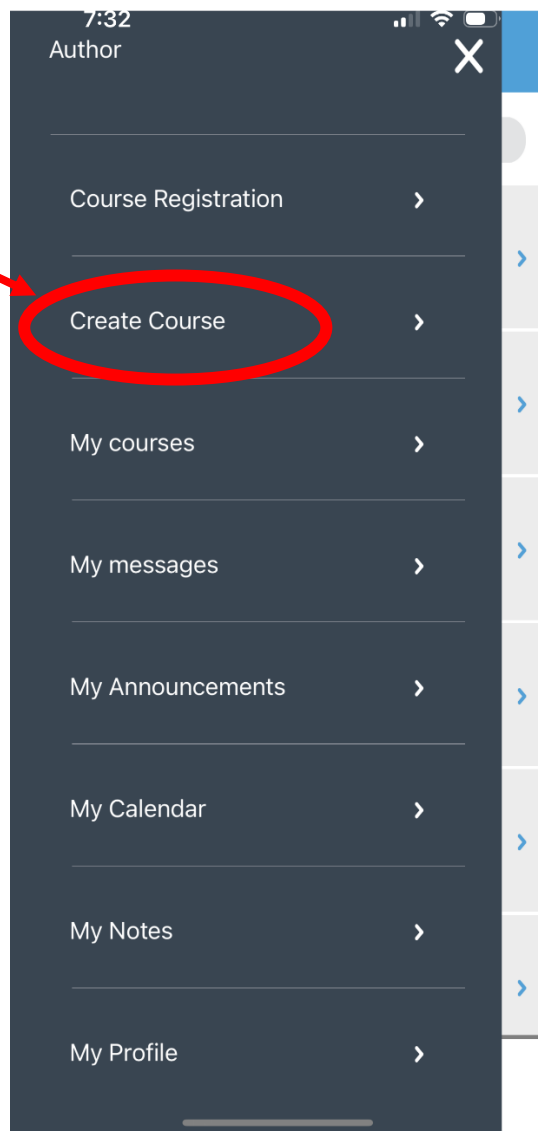
Εικόνα 3. Εισαγάγετε το όνομα χρήστη και τον κωδικό



Εικόνα 4. Για έναν εκπαιδευτή, χρησιμοποιήστε ως χρήστη Author και κωδικό το #***** #



Εικόνα 5. Τα μαθήματα και το μενού του Skills Cloud



Εικόνα 6. Δημιουργήστε ένα νέο μάθημα

User portfolio ?
Create Course ↶

Title:

Course code:

Category:

Teachers:

Language:

Brief course description (optional):

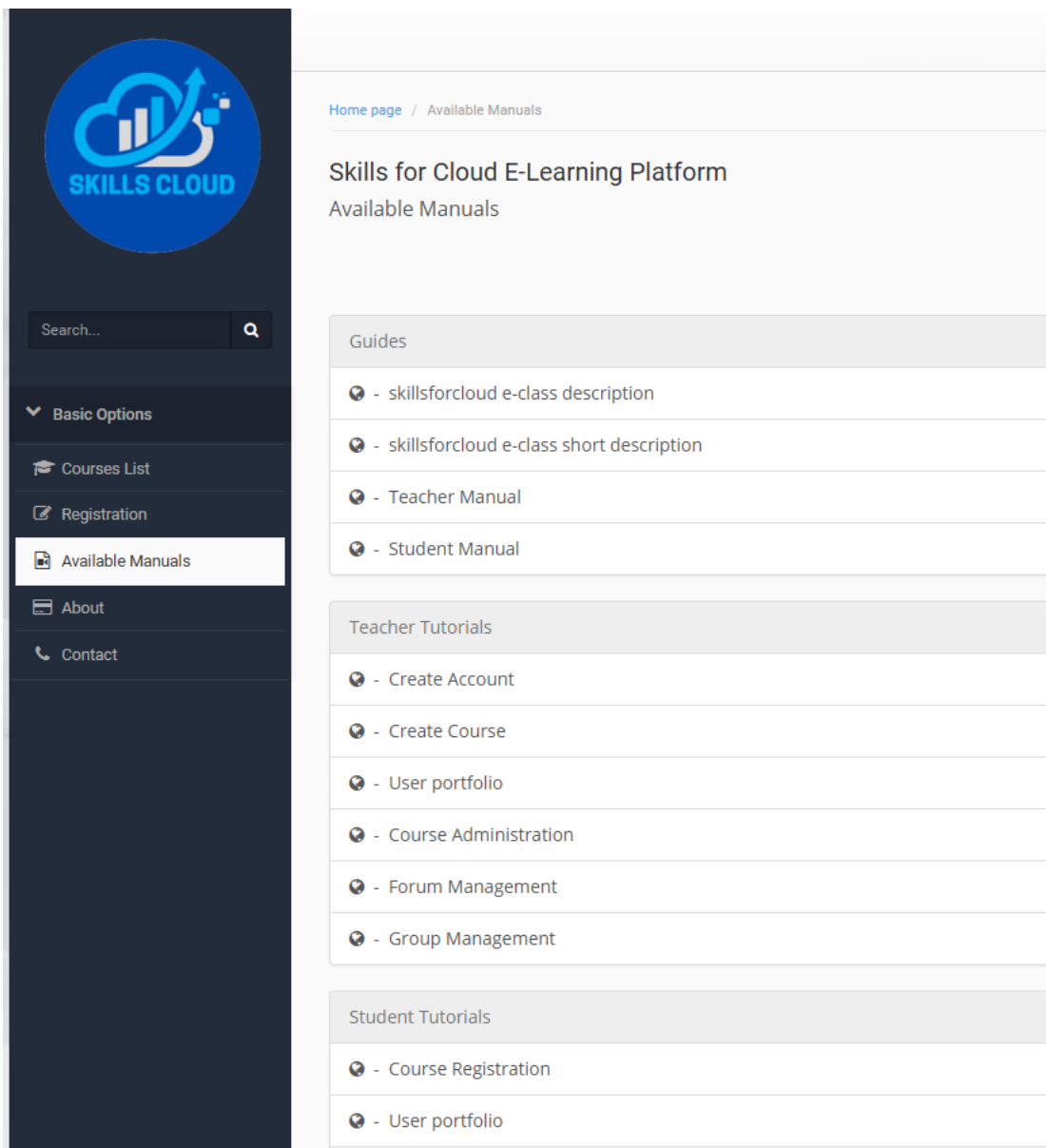
≡ B I U A A

🔗 📷 📺 📄 ☰ ☱ ☲ ☳

☰ ☱ ☲ ☳ ↺ 👁

Εικόνα 7. Συμπληρώστε τα πεδία με τις πληροφορίες σχετικά με το νέο μάθημα

Όλα τα εγχειρίδια για μαθητές ή εκπαιδευτικούς μπορούν να βρεθούν στον σύνδεσμο <https://skillsforcloud.com/eclass/info/manual.php>



The screenshot shows the 'Available Manuals' page on the Skills for Cloud E-Learning Platform. On the left is a dark sidebar with the 'SKILLS CLOUD' logo at the top, a search bar, and a menu with options: Basic Options, Courses List, Registration, Available Manuals (highlighted), About, and Contact. The main content area has a breadcrumb 'Home page / Available Manuals' and a title 'Skills for Cloud E-Learning Platform Available Manuals'. It lists three categories: 'Guides' (with links for e-class description, short description, Teacher Manual, and Student Manual), 'Teacher Tutorials' (with links for Create Account, Create Course, User portfolio, Course Administration, Forum Management, and Group Management), and 'Student Tutorials' (with links for Course Registration and User portfolio).

Εικόνα 8. Τα εγχειρίδια στην πλατφόρμα ηλεκτρονικής μάθησης

Skills for Cloud E-Learning Platform

Search...

Basic Options

Courses List

Registration

Available Manuals

About

Contact

UMBRIA
UTC
TRAINING CENTER

EUROPEAN
CAREER EVOLUTION

NGO NEST
Berlin

GR
ComputerGr

NICEA
KULTUR-
EGITIM
CENTRE

SKILLS CLOUD

OER
OPEN EDUCATIONAL
RESOURCES

Funded by
the European Union

CC BY SA

User login

Username

Password

Enter

Forgot your password?

Online users: 1

Download on the
App Store

Get it on
Google play

The **skillsforcloud e-class** platform is a complete Course Management System that supports Asynchronous eLearning Services via a simple web browser. Its goal is the incorporation and constructive use of the Internet and web technologies in the teaching and learning process. It supports the electronic management, storage and presentation of teaching materials, independently of the spatial and time limiting factors of conventional teaching and creating the necessary conditions for a dynamic teaching environment.

New users should begin by selecting the 'Registration' option from the menu on the left to complete the registration process.

All educational content on this e-learning platform is licensed under an OER (Open Educational Resources) license.

Imprint

Project Title: Up-skilling the VET sector to Cloud Computing
Project Acronym: SKILLS-CLOUD

Εικόνα 9. Οι σύνδεσμοι για λήψη των εφαρμογών για κινητά χρησιμοποιώντας το AppStore για iOS ή το GooglePlay για Android

Εάν ένας εκπαιδευτικός σε μια επαγγελματική σχολή θέλει να προετοιμάσει μια τάξη για αυτά τα μαθήματα, πρέπει να εγγραφεί ως δάσκαλος στην πλατφόρμα. Στη συνέχεια, ο διαχειριστής της πλατφόρμας του παρέχει πρόσβαση σε όλα τα μαθήματα ως λέκτορας. Οι φοιτητές θα πρέπει επίσης να εγγραφούν σε ένα συγκεκριμένο μάθημα και ένα email θα σταλεί αυτόματα στην προσωπική τους διεύθυνση για να επιβεβαιώσουν την εγγραφή τους. Μετά την εγγραφή, οι μαθητές ή οι καθηγητές μπορούν να έχουν πρόσβαση στα μαθήματα μέσω της εφαρμογής για κινητά σε iOS ή Android.